

# РЕКОМЕНДАЦИИ ДЛЯ ПОДГОТОВКИ К КОННОМУ ТУРУ



## НАШИ КОНТАКТЫ



[www.ALTAY.HORSE](http://www.ALTAY.HORSE)



[VK.COM/ALTAY.HORSE](https://vk.com/ALTAY.HORSE)



[@ALTAY.HORSE](https://www.instagram.com/ALTAY.HORSE)



[TRAVEL@ALTAY.HORSE](mailto:TRAVEL@ALTAY.HORSE)



+7(925)700-03-02

+7(966)095-03-02



# ОГЛАВЛЕНИЕ



## ЧТО ВЗЯТЬ С СОБОЙ

Важное .....	3
Предметы гигиены .....	3
Одежда .....	4
Обувь .....	5
Будет полезно .....	5

## ЧТО МЫ ВЫДАЁМ

Туристическое снаряжение .....	6
Еда в походе .....	7

## ОБЩИЕ РЕКОМЕНДАЦИИ

Защита от укуса клеща .....	8
Погодные условия .....	8
Требования к туристу.....	9

## ТЕХНИКА БЕЗОПАСНОСТИ

Как вести себя с лошадью .....	10
Как вести себя с инструктором .....	14

## ДО СВЯЗИ

Мобильные операторы и зона покрытия .....	15
---	----

## КАК ДО НАС ДОБРАТЬСЯ

Маршрут .....	16
Цены .....	16
Шаг за шагом (через г.Горно-Алтайск) .....	17
Шаг за шагом (через г.Барнаул без пересадки).....	18
Шаг за шагом (через г.Барнаул с пересадкой в г. Горно-Алтайске) .....	19
Шаг за шагом (через г.Новосибирск) .....	20

<b>КОНТАКТЫ</b> .....	21
-----------------------	----

# ЧТО ВЗЯТЬ С СОБОЙ

список необходимых вещей



## 1 ВАЖНОЕ

### ПАСПОРТ

**ДЕНЬГИ НАЛИЧНЫМИ** (в самом походе они вам не понадобятся, только до и после похода, если захотите приобрести сувениры)

**ТЕЛЕФОН** (в горах связи нет, но если ваш агрегат оснащён хорошей камерой, то он, однозначно, пригодится)

**POWER BANK** (портативное зарядное устройство) похожий товар

### ФОТОАППАРАТ

### ИНДИВИДУАЛЬНЫЕ ЛЕКАРСТВЕННЫЕ ПРЕПАРАТЫ

**НЕБОЛЬШОЙ РЮКЗАК (не более 30x30см) ИЛИ СУМКА НА ПОЯС** (чтобы под рукой всегда были бутылка воды, телефон/камера, салфетки, всё остальное перевозится на лошади в специальных сумках – арчемаках) похожий товар

## 2 ПРЕДМЕТЫ ГИГИЕНЫ

### ЗУБНАЯ ЩЁТКА И ПАСТА

### ГИГИЕНИЧЕСКАЯ ПОМАДА

### МЫЛО

**ШАМПУНЬ** (можно заменить мылом)

### ВЛАЖНЫЕ САЛФЕТКИ

### ТУАЛЕТНАЯ БУМАГА

### РАСЧЁСКА

### АНТИБАКТЕРИАЛЬНЫЙ КРЕМ

**СОЛНЦЕЗАЩИТНЫЙ КРЕМ** и др.



**ВСЕ СРЕДСТВА МЫ РЕКОМЕНДУЕМ ПЕРЕЛИТЬ / ПЕРЕЛОЖИТЬ В СПЕЦ. КОНТЕЙНЕРЫ ДЛЯ ПОЕЗДОК** похожий товар  
**ЭТО УМЕНЬШИТ ВЕС ВАШЕГО БАГАЖА И ВЕС, КОТОРЫЙ ЛОШАДКА ПОВЕЗЁТ НА СЕБЕ.**

# ЧТО ВЗЯТЬ С СОБОЙ

список необходимых вещей



## 3 ОДЕЖДА

**ФУТБОЛКА** (2-3 шт., в зависимости от длины маршрута)

**РУБАШКА Х/Б** (с длинным рукавом для защиты от солнца)

**ГОЛОВНОЙ УБОР обязательно!** (кепка или панамка в жаркую погоду + шапка для холодной погоды)

**КОФТА И СВИТЕР ИЛИ ПАРА “ФЛИСОК”** похожий товар

**ТЕРМОБЕЛЬЁ** (по желанию) похожий товар

**ШТАНЫ УТЕПЛЁННЫЕ** похожий товар

**ШТАНЫ ИЗ ПЛОТНОЙ НЕПРОМОКАЕМОЙ ТКАНИ** похожий товар

**ЛЁГКИЕ ШТАНЫ ИЛИ ШОРТЫ** похожий товар похожий товар

**КУРТКА УТЕПЛЁННАЯ, ПРОСТОРНАЯ** похожий товар

**ВЕТРОВКА (штормовка)** похожий товар

**НОСКИ шерстяные и х/б** (берите с запасом на случай дождливой погоды)

**НИЖНЕЕ БЕЛЬЁ**

**ПЕРЧАТКИ** 1 пара рабочих (будем собирать брёвна и сухие ветки для костра), 1 пара теплых (для прохладной погоды) похожий товар

**Плавки и купальник** (по желанию)

**Комплект чистой одежды - брюки / кофта** (чтобы в последний день похода после баньки надеть чистую одежду и в ней же вернуться в цивилизацию / по желанию)

СТАРАЙТЕСЬ НЕ БРАТЬ В ПОХОД ЛИШНИХ ВЕЩЕЙ,  
ПОМНИТЕ, ЧТО ДЛЯ ЛОШАДИ ВАЖЕН КАЖДЫЙ  
КИЛОГРАММ ВЕСА!

ВАШИ СУМКИ, РЮКЗАКИ И ЧЕМОДАНЫ БУДУТ  
ХРАНИТЬСЯ НА БАЗЕ В СПЕЦИАЛЬНОМ ПОМЕЩЕНИИ.

## ЧТО ВЗЯТЬ С СОБОЙ

список необходимых вещей



### 4 ОБУВЬ

**РЕЗИНОВЫЕ САПОГИ** (!!!ОБЯЗАТЕЛЬНО ВЫСОКИЕ!!! желательно на гладкой подошве с небольшим каблуком) похожий товар

**КЕДЫ/КРОССОВКИ** похожий товар

**ТАПОЧКИ** (выбегать ночью из палатки или посидеть у костра)

### 5 БУДЕТ ПОЛЕЗНО

**ВОДОНЕПРОНИЦАЕМЫЙ ЧЕХОЛ** (для телефона и ценных вещей)  
похожий товар

**НАЛОБНЫЙ ФОНАРИК** похожий товар

**ТУРИСТИЧЕСКАЯ СИДУШКА** (хоба, "поджопник") похожий товар

**СОЛНЦЕЗАЩИТНЫЕ ОЧКИ**

**НОЖ С ОТКРЫВАЛКОЙ**

**ТЕРМОС ИЛИ ТЕРМОКРУЖКА** похожий товар

**ПОЛОТЕНЦЕ** похожий товар

**СРЕДСТВА ОТ НАСЕКОМЫХ** (их на Алтае практически нет, одного баллончика вполне достаточно)

**ПЛОТНЫЕ ПОЛИЭТИЛЕНОВЫЕ ПАКЕТЫ / ГЕРМОМЕШКИ** (для упаковки вещей и максимальной надёжной транспортировки их в арчемаках)

**ГРЕЛКИ ДЛЯ НОГ / РУК** похожий товар похожий товар

**РЕЗИНОВЫЕ САПОГИ ДОЛЖНЫ БЫТЬ ВЫСОКИМИ!  
ТОЛЬКО ВЫСОКИЕ РЕЗИНОВЫЕ САПОГИ СОХРАНЯТ  
ВАШИ НОГИ СУХИМИ ПРИ ДВИЖЕНИИ ЧЕРЕЗ ВЫСОКУЮ  
И ГУСТУЮ РАСТИТЕЛЬНОСТЬ ПОД ДОЖДЁМ!**

# ЧТО МЫ ВЫДАЁМ



## **ТУРИСТИЧЕСКОЕ СНАРЯЖЕНИЕ**

**ПАЛАТКА** (размещение по 2-3 человека, в зависимости от состава группы)

**ТУРИСТИЧЕСКИЙ КОВРИК “ПЕНКА”**

**СПАЛЬНИК** (температура комфорт 0 +5 / но помните, спальник – это вещь ИНДИВИДУАЛЬНОГО ПОЛЬЗОВАНИЯ, поэтому рекомендуем взять свой, если есть)

**НЕПРОМОКАЕМЫЙ ПЛАЩ ОЗК**

**ПОСУДА** (миска, кружка, ложка / можно взять свои)

**СЕДЕЛЬНЫЕ СУМКИ - АРЧЕМАКИ** (в них перевозятся все ваши вещи)

**ГЕРМОМЕШОК - ДРАЙБЕГ** (в нём перевозятся палатка, коврик и спальник)

**АПТЕЧКА для оказания первой медицинской помощи** (находится у инструктора группы)



**ДЛЯ БОЛЬШЕГО КОМФОРТА ВЫ МОЖЕТЕ ПРИОБРЕСТИ САМОНАДУВАЮЩИЙСЯ КОВРИК - ОН ТЕПЛЕЕ И МЯГЧЕ ОБЫЧНОГО ТУРИСТИЧЕСКОГО. А ПОСЛЕ ПОХОДА ТАКОЙ КОВРИК МОЖНО ИСПОЛЬЗОВАТЬ НА ДАЧЕ / ПЛЯЖЕ.**



# ЕДА В ПОХОДЕ

ресторан под звёздным небом



## **КОНСЕРВЫ**

ТУШЁНКА СВИНАЯ  
ТУШЁНКА ГОВЯЖЬЯ  
КИЛЬКА В ТОМАТЕ  
ГОРБУША  
САЙРА  
ШПРОТЫ

## **КРУПЫ**

РИС  
ГРЕЧА  
ПШЕНО  
ПЕРЛОВКА  
МАКАРОНЫ  
КУКУРУЗА  
ОВСЯНКА  
МАНКА

## **ОВОЩИ/ФРУКТЫ**

ОГУРЦЫ/ПОМИДОРЫ  
КАРТОФЕЛЬ  
КАПУСТА  
СВЕКЛА  
МОРКОВЬ  
ЛУК/ЧЕСНОК  
ЯБЛОКИ  
АПЕЛЬСИНЫ

## **ОСТАЛЬНОЕ**

КОЛБАСА  
СЫР  
СЫР КОЛБАСНЫЙ  
СЫР ПЛАВЛЕННЫЙ  
СЛИВКИ  
СУХОФРУКТЫ  
СУХАРИКИ  
ХЛЕБ

## **СЛАДКОЕ**

СГУЩЁНКА  
ДЖЕМ  
ШОКОЛАД  
ИРИСКИ  
ПРЯНИКИ  
ВАФЛИ

## **НАПИТКИ**

ЧАЙ  
КОФЕ МОЛОТЫЙ  
КОФЕ РАСТВОРИМЫЙ  
КАКАО  
КИСЕЛЬ  
КОМПОТ

Из этих простых продуктов можно приготовить настоящие произведения кулинарного искусства!

**ЕСЛИ ВЫ ЗАРАНЕЕ ПРЕДУПРЕДИТЕ НАС О ТОМ, ЧТО ВЫ НЕ ЕДИТЕ МЯСО/РЫБУ/ОВОЩИ ИЛИ ЧТО У ВАС ПИЩЕВАЯ АЛЛЕРГИЯ НА КАКОЙ-ТО ПРОДУКТ ИЗ СПИСКА, МЫ ЭТО ОБЯЗАТЕЛЬНО УЧТЁМ!**

**МОЖНО ВЗЯТЬ С СОБОЙ В ПОХОД НЕМНОГО ЛЮБИМЫХ ВКУСНЯШЕК!**

## ОБЩИЕ РЕКОМЕНДАЦИИ



### ЗАЩИТА ОТ УКУСА КЛЕЩА

Считается, что **ДО КОНЦА ИЮНЯ** существует риск укуса клеща. Поэтому каждому туристу желательно **заранее сделать прививку**.

В каждом городе есть прививочные пункты.

Существует **два типа вакцинации: СРОЧНАЯ** - не менее чем за 2 недели до выезда, и **ПРОСТАЯ** - 1 укол за месяц и ещё один укрепляющий укол за 2 недели до выезда.

Тот, кто не успел сделать прививку, может приобрести рекомендованный СЭС **профилактический препарат "ЙОДАНТИПИРИН"** и за 3 дня до приезда на Алтай начать его принимать по инструкции.

Обращаем ваше внимание на то, что в **ВЫСОКОГОРЬЕ**, где проходит основная часть маршрута, **КЛЕЩЕЙ НЕТ**. Обезопасить себя от укуса клеща необходимо только в первый и последний день похода.

### ПОГОДНЫЕ УСЛОВИЯ

Погодные условия в районах прохождения маршрутов **ВЕСЬМА РАЗНООБРАЗНЫ**. Температура воздуха летом колеблется **от +10°C до +35°C** днём и **от +5°C до +15°C** ночью.

В конце июня и в конце августа **в высокогорных районах** возможно понижение температуры **ночью до 0 градусов**. На перевале может выпасть **СНЕГ** или **ГРАД**, или возможно повышение температуры до **+35°C** и палящее солнце. Возможны частые и быстрые смены погодных условий.

Участник тура должен быть готов ко всем переменам погоды и одет на все случаи жизни!

**ВНИМАТЕЛЬНО ИЗУЧИТЕ РЕКОМЕНДОВАННЫЙ СПИСОК ВЕЩЕЙ! НЕ ПРЕНЕБРЕГАЙТЕ ТЁПЛЫМИ ВЕЩАМИ И КРЕМОМ ОТ ЗАГАРА!**



# ОБЩИЕ РЕКОМЕНДАЦИИ



## ТРЕБОВАНИЯ К ТУРИСТУ

Дорогие друзья, мы рады видеть абсолютно всех в конном туре, но вынуждены установить следующие ограничения:

### **В конный тур не допускаются:**

- дети младше 12 лет
- люди старше 65 лет
- беременные женщины

### **Не рекомендуется участие:**

- людям в плохой физической форме
- людям с весом более 90 кг
- людям с хроническими заболеваниями / мед. противопоказаниями

**P.S.** если вы относитесь к одной из данных категорий, то мы готовы рассмотреть вашу заявку индивидуально

**МЫ ОЧЕНЬ ЗАБОТИМСЯ О ТОМ ЧТОБЫ ВАШ  
ОТПУСК БЫЛ ОТДЫХОМ, А НЕ ИСПЫТАНИЕМ**

# ТЕХНИКА БЕЗОПАСНОСТИ

как вести себя с лошадьми и инструкторами



## КАК ВЕСТИ СЕБЯ С ЛОШАДЬЮ

В условиях похода по горной местности управлять лошадью достаточно легко. В колонне лошади движутся самостоятельно одна за другой. Это для них привычное дело, тропы они знают хорошо. Задача всадника только:

- **держат дистанцию между лошадьми** (не слишком далеко и не слишком близко);
- в некоторых случаях, сидя верхом на лошади, **отталкиваться рукой от стволов деревьев и беречь голову** от низких веток;
- **не давать лошади постоянно есть траву** (для этого натяните повод и поднимите голову лошади);
- **не ездить через кусты;**
- **строго следовать тропой, выбранной инструктором, и не заходить в опасные места:** крутые откосы, в глубокие места рек;
- **не давать лошади прыгать с камней.**

Хлеб с солью есть?



**НАШИ ЛОШАДКИ ДОБРЫЕ И СПОКОЙНЫЕ!  
С НИМИ СПРАВИТСЯ ДАЖЕ НЕОПЫТНЫЙ ВСАДНИК.  
ЧЁТКО СЛЕДУЙТЕ СОВЕТАМ ИНСТРУКТОРОВ  
И У ВАС ВСЁ ПОЛУЧИТСЯ!**


# ТЕХНИКА БЕЗОПАСНОСТИ

как вести себя с лошадьми и инструкторами



- **Лошадь – большое и мощное животное.** Следите, чтобы она случайно не наступила вам на ногу.
- **Подходить к лошади СЗАДИ НЕЛЬЗЯ!** Наши лошади спокойны, но все же они – ЛОШАДИ :) Могут испугаться и лягнуть.
- Сделав запланированную или вынужденную остановку в пути, **не отпускайте лошадь.** Её необходимо привязать или попросить инструктора/товарища подержать.
- Алтайских лошадок следует привязывать не за повод, а за **чембур** – специальную верёвку. Чембур также используется для того, чтобы подгонять лошадь или вести её «в поводу».
- Очень важно **соблюдать дистанцию** между лошадами и не отставать.
- **Дистанция должна быть 2-3 метра.** Такое расстояние между всадниками позволяет экономить время перехода, не сбиваться с тропы, выбранной инструктором, и беречь силы лошадок.
- Если вы понимаете, что отстаёте, **лошадь необходимо подгонять.** Для этого пользуйтесь чембуром - это нормально, лошади не будет больно.

я БОЛЬШОЙ и МОЩНЫЙ! ПФР...  
БУДЬ СО МНОЙ ЛАСКОВ И НЕ ПУГАЙ!



# ТЕХНИКА БЕЗОПАСНОСТИ

как вести себя с лошадьми и инструкторами



- Все ваши вещи, а также продукты перевозятся в **арчемаках** – сумках, которые крепятся к седлу.
- Палатки, туристические коврики и спальники перевозятся в **драйбеге**, который крепится к лошади за седлом.
- **Арчемаки необходимо упаковывать равномерно по весу** – для баланса, чтобы во время перехода одна сумка не перевешивала другую. Мягкие вещи в сумках необходимо укладывать с внутренней стороны, чтобы не было жестко спине коня.
- **Драйбег также необходимо упаковывать равномерно.** Если вес содержимого в драйбеге будет распределён неравномерно, драйбег будет постоянно съезжать либо вправо, либо влево.



**ПЕРЕВЕЗУ ВАШИ ВЕЩИ  
В СПЕЦИАЛЬНЫХ СЕДЕЛЬНЫХ СУМКАХ**


недорого...

# ТЕХНИКА БЕЗОПАСНОСТИ

как вести себя с лошадьми и инструкторами



- Во время перехода **следите за своими ощущениями**. Если чувствуете, что **седло «уезжает»** влево / вправо / вперёд / назад - незамедлительно **сообщите инструктору**.
- Придя на стоянку, первым делом **привяжите лошадь, расслабьте все завязки, снимите драйбег**. Вместе с инструктором снимите арчемки и седло. **НИКОГДА НЕ ОТПУСКАЙТЕ ЛОШАДЬ САМОСТОЯТЕЛЬНО**, иначе она убежит домой, а вы дальше пойдёте пешком, неся на себе свои арчемки... и драйбег:)
- **Запоминайте как выглядит амуниция вашей лошади**. Конечно, всё сразу не запомнить, но, по крайней мере, запоминайте место, куда вы кладёте амуницию после того, как расседлали коня.
- Когда идёт дождь, либо вечером, когда выпадает роса, амуницию необходимо накрыть плащом ОЗК. **Сухая амуниция = здоровье коня**.
- Старайтесь запомнить, как **седлать и рассёдлывать лошадь**, а ещё лучше – пробуйте делать это самостоятельно.
- **Следите за состоянием лошади** – ноги (хромота), спина (шишки, ссадины). Если что-то увидели – сообщайте инструктору.
- **Лошадь – ваш лучший друг, товарищ и брат** во время похода. Постарайтесь установить с ней контакт. Чтобы вы друг другу доверяли и между вами появилось взаимопонимание – разговаривайте с лошадью, хвалите, гладьте и т.д. Достоверно известно – лошади такое внимание очень приятно! :)



А ТЫ МНЕ УЖЕ НРАВИШЬСЯ.  
НЕ ТЕРПИТСЯ ТЕБЯ ПРОКАТИТЬ!

# ТЕХНИКА БЕЗОПАСНОСТИ

как вести себя с лошадьми и инструкторами



## КАК ВЕСТИ СЕБЯ С ИНСТРУКТОРОМ

Во время маршрута необходимо прислушиваться, а в какие-то моменты и беспрекословно выполнять рекомендации инструктора, т.к. от этого зависит ваша безопасность, а в частности:

- **ПРЕДУПРЕЖДАЙТЕ** инструктора о том, что уходите со стоянки (например, чтобы пойти погулять, пофотографировать и т.д.). Обязательно сообщите какое приблизительно время вы планируете отсутствовать и в какую сторону собираетесь идти;
- **ВЫПОЛНЯЙТЕ** все указания инструктора во время перехода;
- **НЕ ОБИЖАЙТЕСЬ И НЕ СЕРДИТЕСЬ** на инструктора, когда он даёт объективные рекомендации;
- **ПОМНИТЕ** инструктор – это ваш походный друг и помощник, **БЕРЕГИТЕ** его! :)



**ПРОЧУВСТВУЙТЕ ГЛУБЖЕ ЖИЗНЬ В ТАЙГЕ,  
РАЗДЕЛЯЯ БЫТОВЫЕ ХЛОПОТЫ НА СТОЯНКЕ  
С ДРУГИМИ УЧАСТНИКАМИ ПОХОДА.  
ВАШЕМУ ИНСТРУКТОРУ БУДЕТ ПРИЯТНО!**



## ДО СВЯЗИ

прощай цивилизация



## МОБИЛЬНЫЕ ОПЕРАТОРЫ И ЗОНА ПОКРЫТИЯ

В пределах с. Элекмонар стабильно работают мобильные операторы **Билайн, Мегафон и МТС**.

В нашем штабе вполне успешно работает **Wi-Fi**.

**В ГОРАХ СВЯЗИ НЕТ** (только экстренная).

Пожалуйста, заранее предупредите своих родных и близких о том, что какое-то время вы будете без связи и что сможете позвонить только в день заезда и в день выезда.



# КАК ДО НАС ДОБРАТЬСЯ

расписание автобусов, маршруты и цены



## МАРШРУТ

### ПОЕЗДОМ ИЛИ САМОЛЁТОМ

до Новосибирска / Барнаула / Горно-Алтайска

далее на **АВТОБУСЕ** (Новосибирск / Барнаул / Горно-Алтайск - Чемал)  
**до населенного пункта Элекмонар** (7 км. не доезжая с. Чемал).

или заказать **ТРАНСФЕР** из города прибытия до с. Элекмонар  
(оговаривается с организатором не ранее, чем за месяц до начала тура).

## ЦЕНЫ

**САМОЛЕТ** время в пути ~4ч.20 мин.

- Москва - Барнаул - Москва ~ 20.000\* р.
- Москва – Новосибирск – Москва ~ 18 000\* р.
- Москва – Горно-Алтайск - Москва ~ 25.000\* р .

\* Цены могут варьироваться в зависимости от авиакомпании, сезона, акций, проводимых выбранной авиакомпанией.

**ПОЕЗД** время в пути ~56ч.

- Москва - Барнаул - Москва ~ 10.000 р.

### АВТОБУС

- Новосибирск – Чемал (~ 2200 р.), 500 км, время в пути ~ 9 ч.
- Барнаул – Чемал (~ 1300 р.), 350 км, время в пути ~ 6 ч.
- Горно-Алтайск – Чемал (~ 400 р. ), 100 км, время в пути ~1,5 ч.

### ТРАНСФЕР

- Из Барнаула - 1500\* р. с чел. в одну сторону
- Из Новосибирска – 2000\* р. с чел. в одну сторону

\* Цены могут быть изменены в зависимости от количества человек в машине.

**ПРИБРЕСТИ БИЛЕТ НА АВТОБУС ЛУЧШЕ ЗАРАНЕЕ  
НА САЙТАХ МЕСТНЫХ ПЕРЕВОЗЧИКОВ  
ИЛИ НА E-TRAFFIC.RU**

# КАК ДО НАС ДОБРАТЬСЯ

расписание автобусов, маршруты и цены



## ШАГ ЗА ШАГОМ

### ЧЕРЕЗ г.ГОРНО-АЛТАЙСК

**Шаг 1.** Заходите на любой удобный для вас сайт по приобретению авиабилетов и покупаете билеты по направлению до Горно-Алтайска (мы поможем Вам заранее подобрать авиабилеты).

**Шаг 2.** Прилетаете в Горно-Алтайск и звоните организатору **+7(925)700-03-02** или **+7(966)095-03-02** и в течение 5 минут вас встречают у входа в аэропорт.

**Стоимость трансфера из г.Горно-Алтайск в с.Элекмонар и обратно уже включена в стоимость тура.**

**Шаг 3.** Через час вы уже в уютном гостевом доме "Маяк Алтая" пьёте чаёк и готовитесь к путешествию.

**Быть в с. Элекмонар необходимо с 8.00 утра – до 16.00 дня** (заранее обговаривается с организатором)

Если происходят **непредвиденные обстоятельства** (задержка рейса, поломка автобуса в дороге, опоздание на запланированный рейс) – звоните организатору. **Никого не бросим**, всех подождём и постараемся максимально помочь. Главное – держите нас в курсе ваших «приключений»!

# КАК ДО НАС ДОБРАТЬСЯ

расписание автобусов, маршруты и цены



## ШАГ ЗА ШАГОМ

**ЧЕРЕЗ г.БАРНАУЛ** (без пересадок)

**Шаг 1.** Авиа или ж/д транспортом добираетесь до г. Барнаул.

**Шаг 2.** Из аэропорта на маршрутном такси доезжаете до автовокзала. Автовокзал в городе Барнаул находится на одной площади с Ж/Д вокзалом.

**Шаг 3.** Приобретаете билет на автобус / маршрутное такси, следующие по маршруту: Барнаул – Чемал (~1300 р.).

**Шаг 4.** Дорога из Барнаула до Элекмонара занимает приблизительно 4,5 часа. Когда автобус/маршрутное такси прибудет в с. Майма, которое граничит с городом Горно-Алтайск (там начинается горная местность), позвоните организатору по тел.: **+7(925)700-03-02** или **+7(966)095-03-02** и сообщите ваше местоположение.

**Шаг 5.** Проехав ещё час – полтора сообщите водителю автобуса / маршрутного такси о том, что вам нужно выйти в с.Элекмонар на остановке Шершнёвка! Ориентиром того, что вам через 5 минут выходить, служит чёрно-оранжевое здание Палеопарка, которое будет располагаться слева по ходу автобуса.

**Шаг 6.** Выходите из автобуса и звоните организатору по одному из вышеуказанных номеров.

**Шаг 7.** Вас встречают в течение 5 минут.

**Быть в с. Элекмонар необходимо с 8.00 утра – до 16.00 дня** (заранее обговаривается с организатором)

Если происходят **непредвиденные обстоятельства** (задержка рейса, поломка автобуса в дороге, опоздание на запланированный рейс) – звоните организатору. **Никого не бросим**, всех подождем и постараемся максимально помочь. Главное – держите нас в курсе ваших «приключений»!

# КАК ДО НАС ДОБРАТЬСЯ

расписание автобусов, маршруты и цены



## ШАГ ЗА ШАГОМ

**ЧЕРЕЗ г.БАРНАУЛ** (с пересадкой в г.Горно-Алтайске)

**Шаг 1.** Авиа или ж/д транспортом добираетесь до г. Барнаул.

**Шаг 2.** Из аэропорта на маршрутном такси доезжаете до автовокзала. Автовокзал в городе Барнаул находится на одной площади с Ж/Д вокзалом.

**Шаг 3.** Приобретаете билет на автобус / маршрутное такси, следующие по маршруту: Барнаул – Горно-Алтайск (~ 650 р.).

**Шаг 4.** На вокзале Горно-Алтайска приобретаете билет на рейсовый автобус / берёте такси / садитесь на маршрутное такси до с. Чемал (~ 400 р.)

**Шаг 5.** Как только отъедете от автовокзала, звоните организатору **+7(925)700-03-02** или **+7(966)095-03-02** и сообщаете о том, что выехали.

**Шаг 6.** Проехав ещё час – полтора сообщите водителю автобуса / маршрутного такси о том, что вам нужно выйти в с.Элекмонар на остановке Шершнёвка! Ориентиром того, что вам через 5 минут выходить, служит чёрно-оранжевое здание Палеопарка, которое будет располагаться слева по ходу автобуса.

**Шаг 7.** Выходите из автобуса и звоните организатору по одному из вышеуказанных номеров.

**Шаг 8.** Вас встречают в течение 5 минут.

**Быть в с. Элекмонар необходимо с 8.00 утра – до 16.00 дня** (заранее обговаривается с организатором)

Если происходят **непредвиденные обстоятельства** (задержка рейса, поломка автобуса в дороге, опоздание на запланированный рейс) – звоните организатору. **Никого не бросим**, всех подождём и постараемся максимально помочь. Главное – держите нас в курсе ваших «приключений»!

# КАК ДО НАС ДОБРАТЬСЯ

расписание автобусов, маршруты и цены



## ШАГ ЗА ШАГОМ

### ЧЕРЕЗ г.НОВОСИБИРСК (без пересадок)

**Шаг 1.** Авиа или ж/д транспортом добираетесь до г. Новосибирск.

**Шаг 2.** Из аэропорта на маршрутном автобусе доезжаете до Ж/Д вокзала. Филиал автовокзала расположен на привокзальной площади недалеко от Ж/Д вокзала.

**Шаг 3.** Приобретаете билет на автобус, следующий по маршруту: Новосибирск – Чемал (~ 2200 р.).

**Шаг 4.** Дорога из Новосибирска до Элекмонара занимает приблизительно 9 часов. Когда автобус прибудет в Горно-Алтайск (там начинается горная местность), позвоните организатору по тел.: **+7(925)700-03-02** или **+7(966)095-03-02** и сообщите ваше местоположение.

**Шаг 5.** Проехав ещё час – полтора сообщите водителю автобуса /маршрутного такси о том, что вам нужно выйти в Элекмонаре на остановке Шершнёвка! Ориентиром того, что вам через 5 минут выходить, служит чёрно-оранжевое здание Палеопарка, которое будет располагаться слева по ходу автобуса.

**Шаг 6.** Выходите из автобуса и звоните организатору по одному из вышеуказанных номеров.

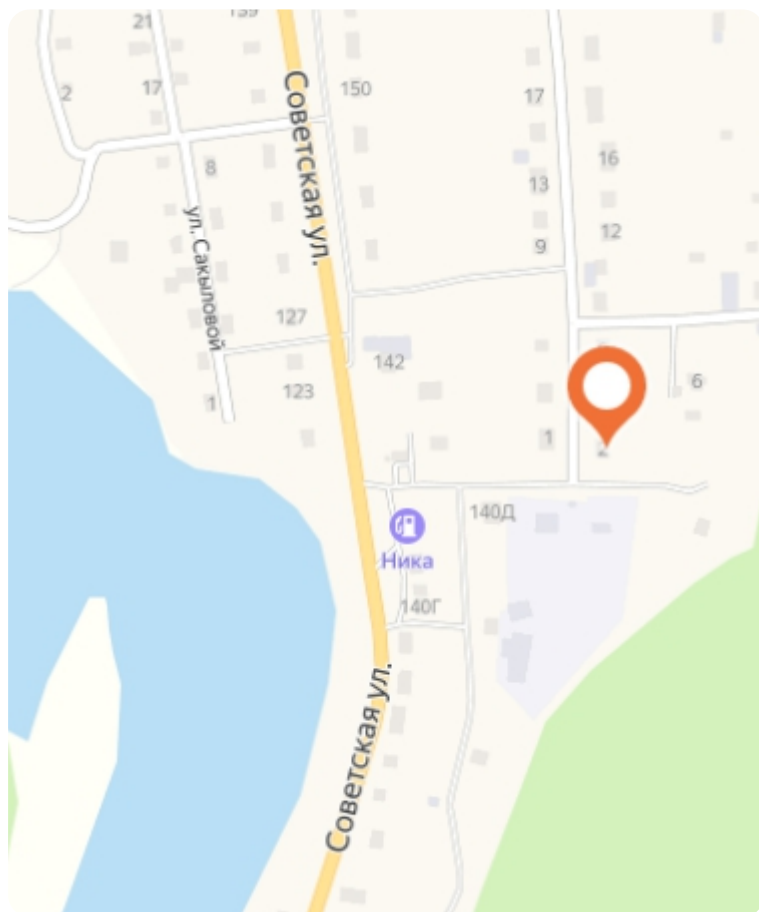
**Шаг 7.** Вас встречают в течение 5 минут.

**Быть в с. Элекмонар необходимо с 8.00 утра – до 16.00 дня** (заранее обговаривается с организатором)

Если происходят **непредвиденные обстоятельства** (задержка рейса, поломка автобуса в дороге, опоздание на запланированный рейс) – звоните организатору. **Никого не бросим**, всех подождём и постараемся максимально помочь. Главное – держите нас в курсе ваших «приключений»!



## КОНТАКТЫ



### **АДРЕС:**

Республика Алтай,  
Чемальский район,  
с. Элекмонар, ул. Новая, 4

### **САЙТ**

[www.ALTAY.HORSE](http://www.ALTAY.HORSE)

### **СОЦИАЛЬНЫЕ СЕТИ**

[VK.COM/ALTAY.HORSE](https://vk.com/ALTAY.HORSE)

[INSTAGRAM.COM/ALTAY.HORSE](https://instagram.com/ALTAY.HORSE)

### **E-MAIL**

[TRAVEL@ALTAY.HORSE](mailto:TRAVEL@ALTAY.HORSE)

### **ТЕЛЕФОН**

+7(925)700-03-02

+7(966)095-03-02